

# 令和 8 年度 けんしん説明会 Webex 入室案内

訂正版

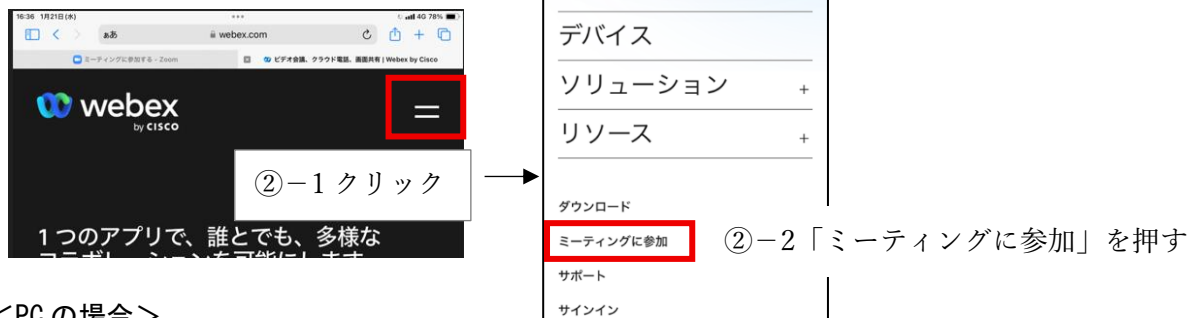
ブラウザから参加する場合:

① Webex の Web サイトにアクセスします。(Chrom 等で「Webex」を検索)

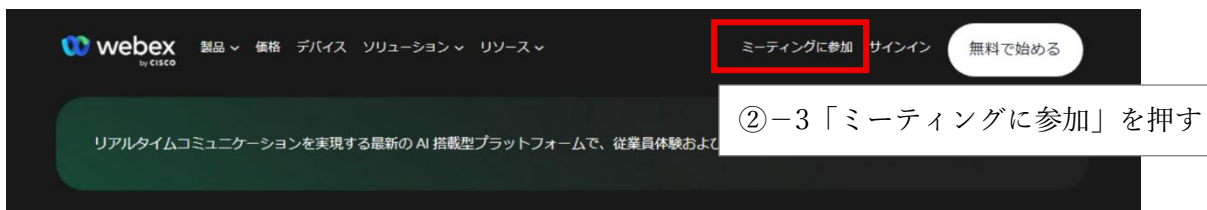


② 「ミーティングに参加」ボタンをクリックします。

<ipad の場合>



<PC の場合>

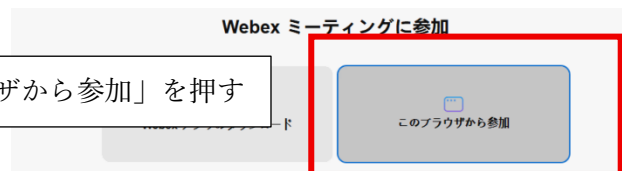


③ ミーティング番号を半角英数「2513 332 9939」で入力します。

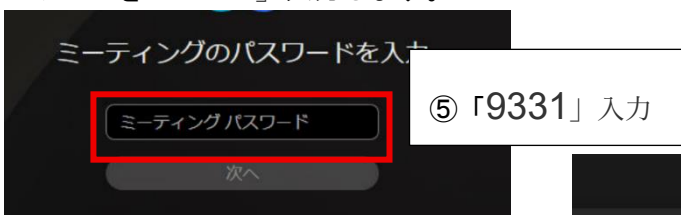


④ 「このブラウザから参加」をクリックします。

④ 「このブラウザから参加」を押す



⑤ パスワードを「9331」入力します。



⑥ お名前に「医療機関名」を入れます。

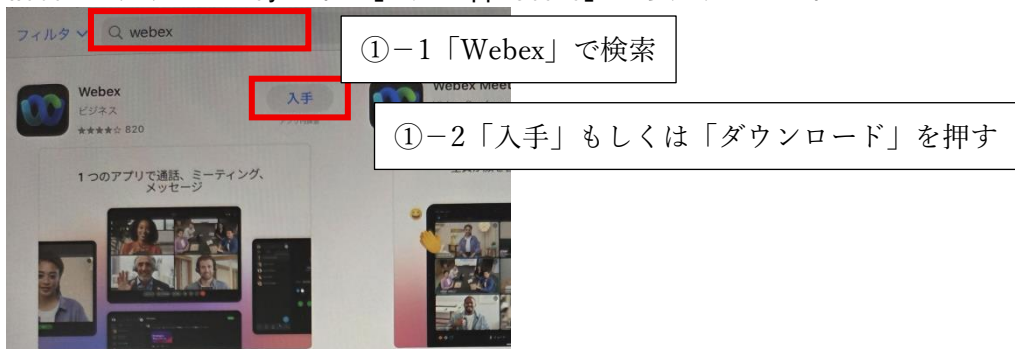
⑦ 「ミーティングに参加」を押す



裏面へ

## Webex アプリからゲストとして参加する場合 (Webex アカウントがない場合):

- ① Webex アプリを「Play ストア」や「App Store」からダウンロード



- ② Webex アプリを開きます。



- ③ 「ミーティングに参加」をタップします。



- ④ ミーティング番号「**2513 332 9939**」、名前「医療機関名」をフィールドに入力します。
- ⑤ 「ゲストとして参加」をタップします。



- ⑥ パスワード「9331」を入力します。

## Webex アプリから参加する場合:

- ① Webex アプリを開きます。
- ② 「ミーティングに参加」をタップします。
- ③ ミーティング番号「**2513 332 9939**」をフィールドに入力します。
- ④ パスワード「**9331**」を入力します。
- ⑤ 名前「医療機関名」を入れます。
- ⑥ 「ミーティングに参加」をタップします。